

Explication inscription journée SCCT 2026 :

Nouveauté 2026, le système d'inscriptions à nos journées circuit évolue, il devient plus pratique à travers plusieurs fonctionnalités :

-La mémorisation des détails **Pilote principal** et **Voiture** dans le profil (obligation de se créer un compte -qui n'est pas en lien avec le forum SCCT-), y compris la mémorisation des photos voitures et scan permis de conduire une fois pour toutes.

-La possibilité d'enregistrer jusqu'à **10 voitures** différentes associées à votre compte, sélectionnables par simple menu déroulant à la validation de l'inscription, modifiables à volonté.

-Intégration de la **signature électronique des règlements et décharges**, plus besoin de scanner, prendre en photo les documents signés, **ils sont envoyés sur le mail du pilote principal** avec la signature recueillie à la validation de l'inscription.

-Ajout de fenêtres Popup vous informant des éventuelles erreurs, oublis, ou détails importants sur la journée tout au long du processus.

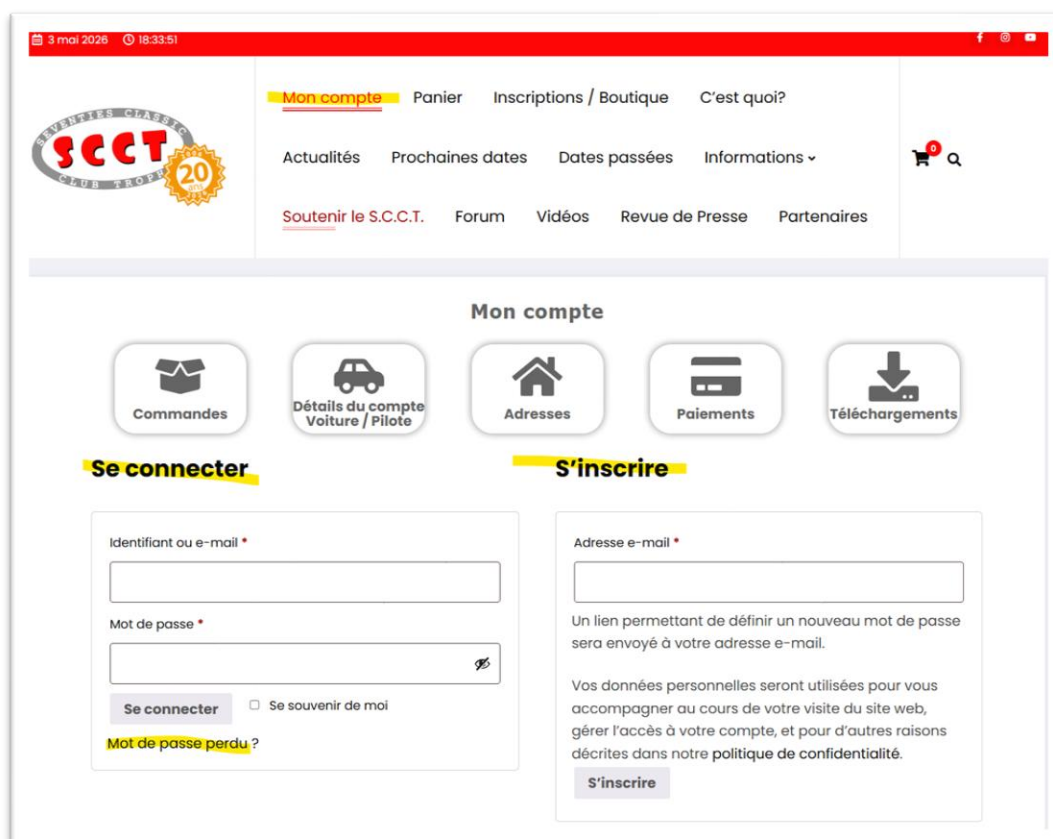
-Possibilité de **consulter à posteriori vos commandes** passées dans l'onglet 'mon compte' et de **modifier à tout moment vos informations pilote principal et voitures** dans l'onglet 'mon compte'.

-Impossibilité de commander plusieurs inscriptions à la même journée en une seule commande (pour éviter les problèmes de signatures électronique).

Dorénavant les inscriptions en mode 'invité' ne sont plus possible. Si vous souhaitez faire plusieurs inscriptions pour vous et vos amis, il faudra impérativement **soit** créer plusieurs compte pour renseigner chaque pilote principal, **soit** utiliser un seul compte, renseigner les différentes voitures, et modifier les pilotes principaux pour chaque commande qui devront être validée séparément pour valider la signature électronique.

1. Configuration du compte et des détails pilote principal / voitures

Sur le site allez à la rubrique 'Mon Compte' puis si vous avez déjà un compte sur le site, connectez-vous, (attention celui-ci est indépendant du Forum), sinon créez en un. En cas de problème de connexion utilisez le lien 'mot de passe perdu'.



The screenshot shows the 'Mon compte' section of the SCCT website. At the top, there is a navigation menu with links: [Mon compte](#), [Panier](#), [Inscriptions / Boutique](#), and [C'est quoi?](#). Below this, there are more links: [Actualités](#), [Prochaines dates](#), [Dates passées](#), [Informations](#), [Soutenir le S.C.C.T.](#), [Forum](#), [Vidéos](#), [Revue de Presse](#), and [Partenaires](#). The main content area is titled 'Mon compte' and features five icons: [Commandes](#), [Détails du compte Voiture / Pilote](#), [Adresses](#), [Paiements](#), and [Téléchargements](#). Below the icons, there are two main sections: 'Se connecter' and 'S'inscrire'. The 'Se connecter' section has a form with fields for 'Identifiant ou e-mail' and 'Mot de passe', a 'Se connecter' button, a 'Se souvenir de moi' checkbox, and a link for 'Mot de passe perdu?'. The 'S'inscrire' section has a form with an 'Adresse e-mail' field, a note about password recovery, a disclaimer about data usage, and an 'S'inscrire' button.

Si vous créez un compte un lien vous est envoyé par mail pour modifier votre mot de passe provisoire par celui que vous souhaitez, vous pouvez effectuer ce changement plus tard.

Une fois connecté vous arrivez sur la page 'Détails du compte Voiture / Pilote', là il faut remplir tout les champs et fournir les photos pour tous les documents marqués par une *,

Comme le signale le popup, si un champ est manquant au moment de l'enregistrement, AUCUN champ n'est enregistré, pour vous forcer à donner tous les renseignements obligatoires.

Pour les documents, les formats photo .jpeg , .jpg sont préférés toutefois l'envoi de .pdf est possible. La taille des fichiers ne doit pas dépasser 5Mo.

Une fois l'ensemble des champs obligatoire remplis, enregistrez les données par clic sur le bouton en bas de page 'ENREGISTRER LES MODIFICATIONS' une popup rouge indiquera une erreur ou un oubli, une verte le bon enregistrement des données.

Exemple :

Informations voiture


Véhicule sélectionné

Austin Mini

Ajouter un véhicule Supprimer le véhicule

Photo voiture *

Choisir un fichier Aucun fichier choisi



Voir le document

Marque voiture *

Austin

Modèle voiture *

Mini

Immatriculation ou N° de Série *

FS-592-AT

Année voiture *

1982

Puissance réelle voiture (cv) *

60

Poids voiture (Kg) *

620

Exemple d'oubli d'un champ :

The screenshot shows the 'Mon compte' page of the SCCT website. The navigation bar includes 'Mon compte', 'Panier', 'Inscriptions / Boutique', and 'C'est quoi?'. Below it are 'Actualités', 'Prochaines dates', 'Dates passées', and 'Informations'. The main content area has a red error message: 'Puissance réelle voiture (cv) est un champ obligatoire.' The form fields are: Prénom (Cédric), Nom (Pierron), and Nom affiché (Cédric Pierron). There are buttons for 'Commandes', 'Détails Voiture', 'Téléchargements', and 'Ajouter un véhicule'.

Bon enregistrement des données :

The screenshot shows the 'Mon compte' page of the SCCT website with a green success message: 'Les détails du compte ont bien été modifiés.' The form fields are: Prénom (Cédric), Nom (Pierron), and Nom affiché (Cédric Pierron). Below the form is the text: 'Indique comment votre nom apparaîtra dans la section relative au compte et dans les avis'. The navigation bar and buttons are the same as in the previous screenshot.

Maintenant que le profil pilote principal et voiture est renseigné, vous pouvez aller dans la boutique pour vous inscrire à la journée de votre choix. Dans le détail de la journée en bas de page, vous retrouverez les documents de la journée (règlements, décharges) à la consultation et les éventuelles options de la journée, (jour, repas, et accompagnants) :

journées. vous pourrez les modifier dans la rubrique ["mon compte"](#).

Documents à lire :

Signature automatique de tous les documents au moment de la validation de votre inscription.

- [Décharge SCCT](#)
- [Briefing SCCT](#)
- [Règlement SCCT](#)
- [Règlement BUGATTI particulier](#)
- [Règlement du site du MANS](#)

Accompagnant(s) :

Accompagnant 1

- Aucun(0,00€)
- Passager(0,00€)
- Pilote(0,00€)

Total 330,00€

[Ajouter au panier](#)

Vous pourrez sélectionner la voiture et modifier les détails pilote principal PLUS TARD au moment de la validation de l'inscription.

Ajoutez la journée au panier et après avoir ajouté des goodies par exemples, **Validez la commande ensuite** :

3 mai 2026 18:52:05

Mon compte [Panier](#) Inscriptions / Boutique C'est quoi?

Actualités Prochaines dates Dates passées Informations

Soutenir le S.C.C.T. Forum Vidéos Revue de Presse Partenaires

Continuer mes achats «Badge de calandre métal émaillé premium» a été ajouté à votre panier.

Produit (2)	Prix	Quantité	Total
Rattrapage Journée circuit BUGATTI 24 août 2026 330,00€	330,00€	1	330,00€
Badge de calandre métal émaillé premium	30,00€	- 1 +	30,00€

Code promo [Appliquer Coupon](#) [Continuer mes achats](#) [Mettre à jour le panier](#)

Total panier

Sous-total	360,00€
Total	363,50€

[Valider la commande](#)

Remplissez vos informations de facturation sans oublier les champs obligatoires *, ceux-ci sont mémorisés dans votre compte une fois pour toutes.

Avez-vous un code promo ? Cliquez ici pour saisir votre code

Détails de facturation

Expédier à une adresse différente ?

Prénom * Nom *

Notes de commande (facultatif)

Nom de l'entreprise (facultatif)

Pays/région *

Numéro et nom de rue *

Code postal *

Ville *

Téléphone *


Adresse e-mail *

Contrôlez et modifiez si besoin vos détails **Pilote Principal** et **Voiture**, les modifications sont enregistrées dans votre compte.

Informations voiture

Véhicule sélectionné

Photo voiture *
 Aucun fichier choisi



Voir le document

Marque voiture **

Modèle voiture **

Immatriculation ou N° de Série **

Année voiture *

Puissance réelle voiture (cv) **

Poids voiture (kg) **

L'adresse du pilote principal peut être différente de l'adresse de facturation, voilà pourquoi les champs sont doublés.

Pilote principal

NOM **
Pierron

Prénom **
Cédric

Adresse **
21 rue d'Oncourt

Code postal **
88150

Ville **
Thaon Les Vosges

Téléphone **

En bas de page le cadre pour apposer la signature du pilote principal est tactile (tablette, mobile) ou dessin possible par la souris (PC), la signature est obligatoire pour valider l'inscription. Les boutons 'EFFACER' 'ANNULER' 'RETABLIR' ne concernent que la signature.

Signature*



Effacer Annuler Rétablir

Votre commande

Produit	Sous-total
---------	------------

Choisissez ensuite votre moyen de paiement (**virement ou chèque préférés car sans frais bancaires**), n'oubliez pas de cocher les conditions générales de vente et cliquez ensuite sur le bouton COMMANDER :

30,00€ ×1	
Sous-total	360,00€
Expédition	<input checked="" type="radio"/> La Poste - courrier suivi: 3,50€ <input type="radio"/> à retirer lors d'une journée SCCT (sans livraison)
Total	363,50€

Carte bancaire  

PayPal

Virement Bancaire

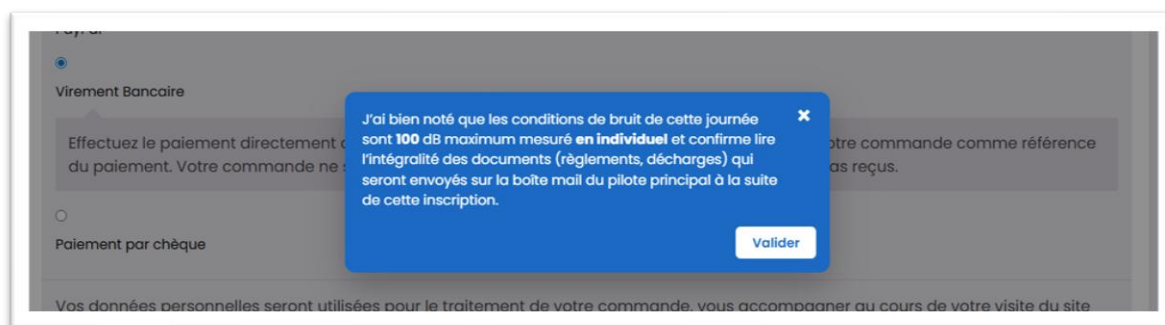
Effectuez le paiement directement depuis votre compte bancaire. Veuillez utiliser l'identifiant de votre commande comme référence du paiement. Votre commande ne sera pas validée et/ou expédiée tant que les fonds ne seront pas reçus.

Paiement par chèque

Vos données personnelles seront utilisées pour le traitement de votre commande, vous accompagner au cours de votre visite du site web, et pour d'autres raisons décrites dans notre politique de confidentialité.

J'ai lu et j'accepte les conditions générales *

Une fenêtre Popup bleue vous informe des détails particuliers de la journée :

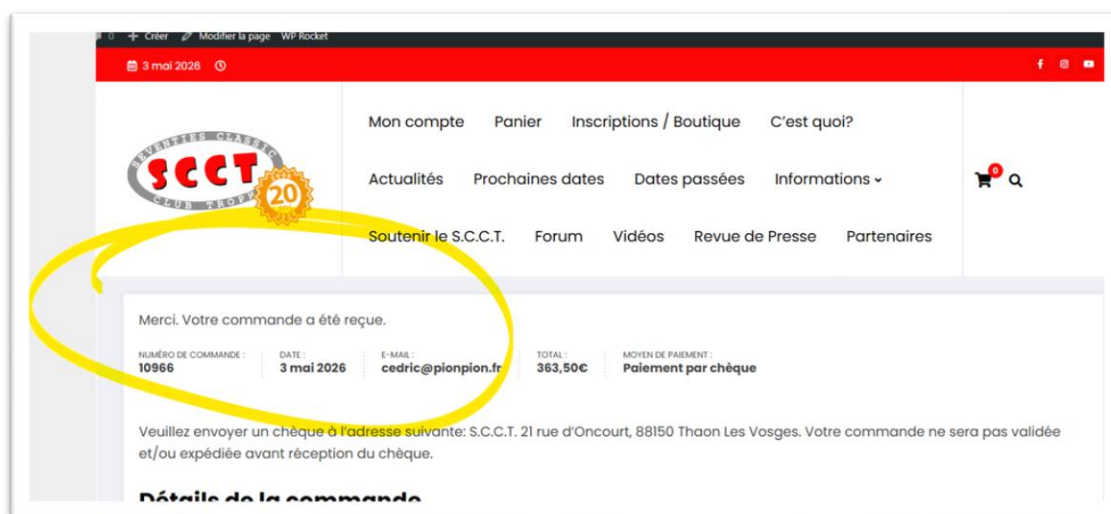


Cliquez à nouveau sur VALIDER.

Si un champ obligatoire est manquant une popup vous l'indique, il faudra corriger pour valider à nouveau la commande :



Si la commande est complète et le paiement validé pour les CB et Paypal, vous arriverez sur la page de confirmation de commande :



C'est uniquement à partir de l'affichage de cette page que votre commande est prise en compte, vous recevrez dans les 5 min un email récapitulatif de la commande, et **un second email contenant les documents signés A LIRE ET A CONSERVER JUSQU'À LA JOURNÉE.**

Si vous n'atteignez pas cette page, votre inscription n'est pas prise en compte.

En cas de difficultés de paiement par CB ou Paypal, choisissez chèque ou virement, cela permettra de prendre en compte votre commande instantanément, et de nous éviter des frais de gestion bancaires.

Le paiement intégral de l'inscription vous sera demandé au plus tôt.

Dans la rubrique mon compte, vous pouvez retrouver vos commandes passées, modifier les détails voiture et pilote, vos données de paiements, adresses de facturation et de livraison :

3 mai 2026 19:10:56

S.C.C.T. SEVENTIES CLASSIC CLUB TROPHÉE 20 ANS

[Mon compte](#) [Panier](#) [Inscriptions / Boutique](#) [C'est quoi?](#)

[Actualités](#) [Prochaines dates](#) [Dates passées](#) [Informations](#)

[Soutenir le S.C.C.T.](#) [Forum](#) [Vidéos](#) [Revue de Presse](#) [Partenaires](#)

Mon compte

[Commandes](#) [Détails du compte Voiture / Pilote](#) [Adresses](#) [Paiements](#) [Téléchargements](#)

Bonjour **Cédric Pierron** (vous n'êtes pas **Cédric Pierron** ? Déconnexion)

À partir du tableau de bord de votre compte, vous pouvez visualiser vos commandes récentes, gérer vos adresses de livraison et de facturation ainsi que changer votre mot de passe et les détails de votre compte.

[Edit](#)